


Получи нотариальные услуги удаленно!

Что необходимо?



Тихое и светлое помещение,
на фоне нет источников
света или окон



Стабильный интернет
– не менее 10/10 Mbit/s



Компьютер с актуальной версией
интернет-браузеров **Google Chrome**
или **Mozilla Firefox**



Включенный модуль (Plugin)
для браузера **eParaksts** и
актуальная версия **eParakstītājs**,
а также межплатформное
ПО **Latvia eID** для ИД-карты и
карты с эПодписью к веб-браузеру



Камера,
микрофон и наушники
или колонки



eParaksts eID
+ кардридер для смарт-карт

ИД-карта, в которой
активизирована функция **eParaksts**
или мобильные приложения
«**eParaksts mobile**», «**eParaksts LV**» и
паспорт или eID карта (если в eID
карте неактивизирована функция
eParaksts)


В случае неясностей спрашивай у своего нотариуса или звони **24202100**

Как получить э-документ?

1



Войди (вначале зарегистрируйся) на портале Latvijasnotars.lv при помощи Latvija.lv



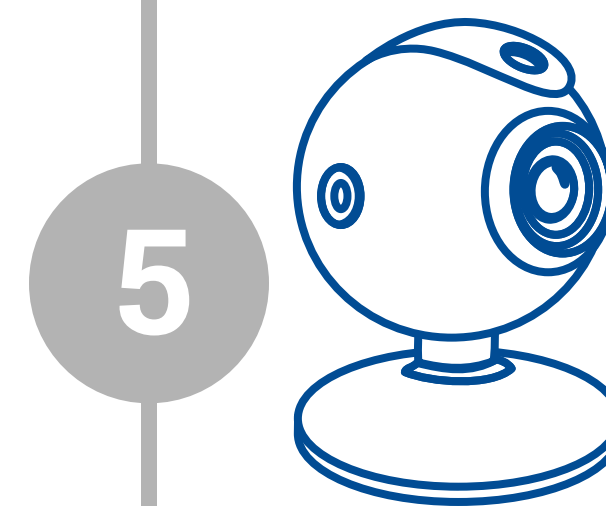
Запишись на прием к нотариусу, указав в примечании, что желаешь прием online



Войди в виртуальное нотариальное бюро, следуя по ссылке подтверждения в э-почте или нажав на активный визит (с зеленой отметкой)




Разреши в браузере передачу аудио и видео, если появятся соответствующие приглашения



Убедись, что качество видеосвязи хорошее (лицо хорошо различимо, данные идентификационного документа ясно читаемы при приближении к камере)



Нажимай  (становится видно, когда нотариус начнет видеозвонок)

Как получить э-документ?

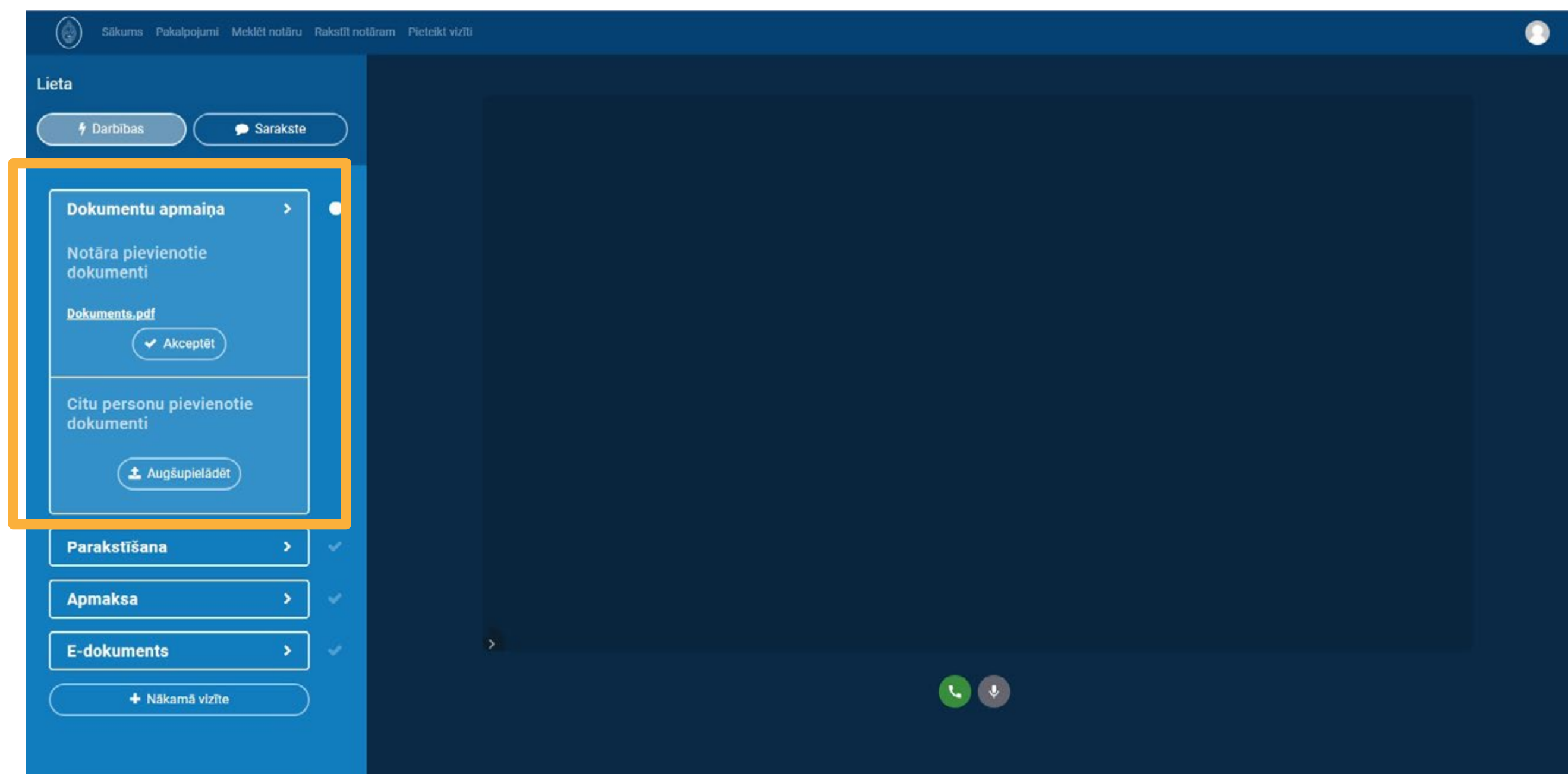
2

7

В виртуальном кабинете найдешь следующие разделы, которые будут активны, если присяжный нотариус активизировал их и ввел соответствующие данные:

ОБМЕН ДОКУМЕНТОВ

Рассмотри подготовленный присяжным нотариусом проект документа и предоставь присяжному нотариусу необходимые документы

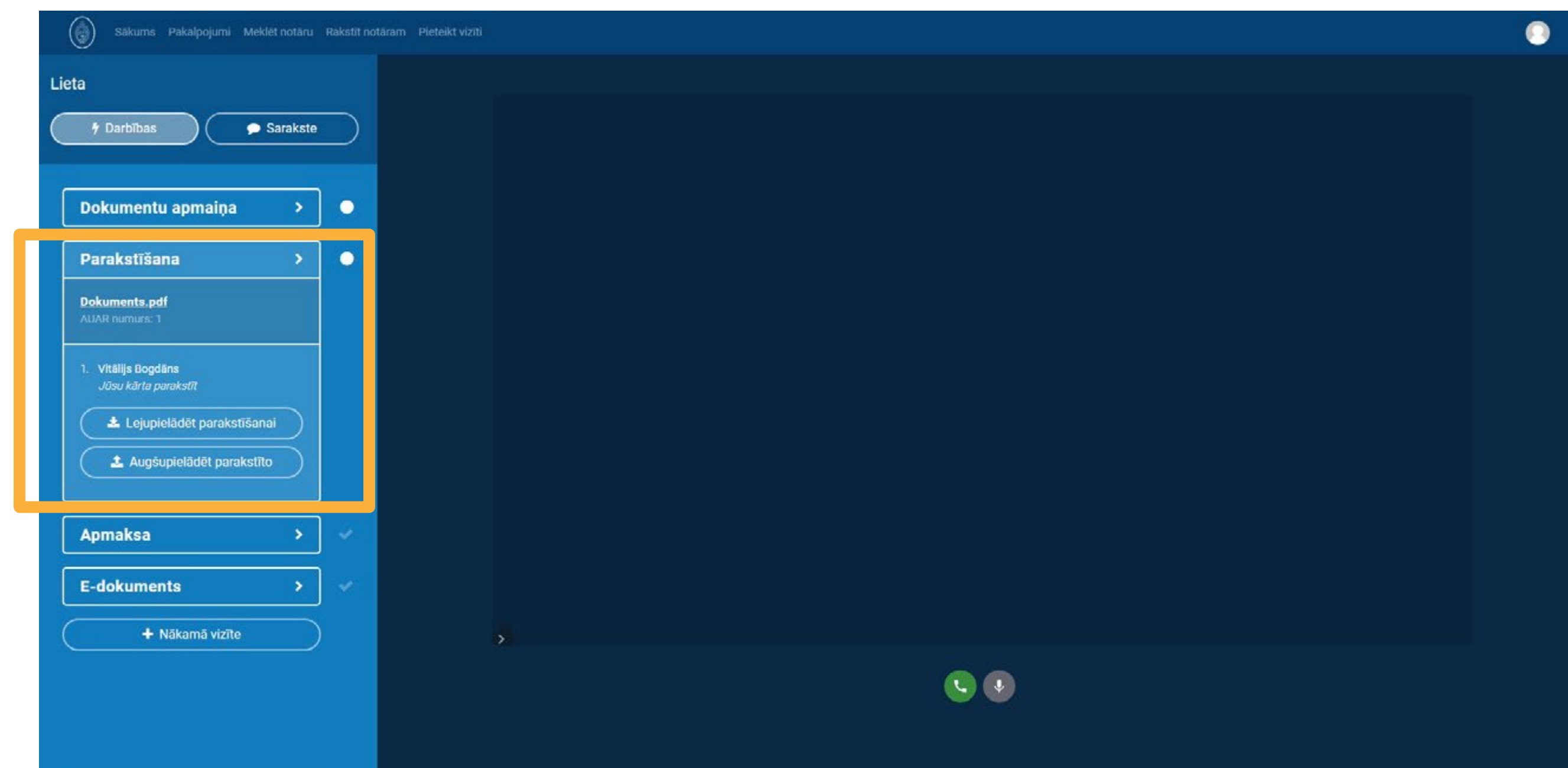


Как получить э-документ?

3

ПОДПИСАНИЕ

- Скачай документ для подписания электронной подписью
- Подпиши его на своем компьютере
- Загрузи документ, подписанный электронной подписью

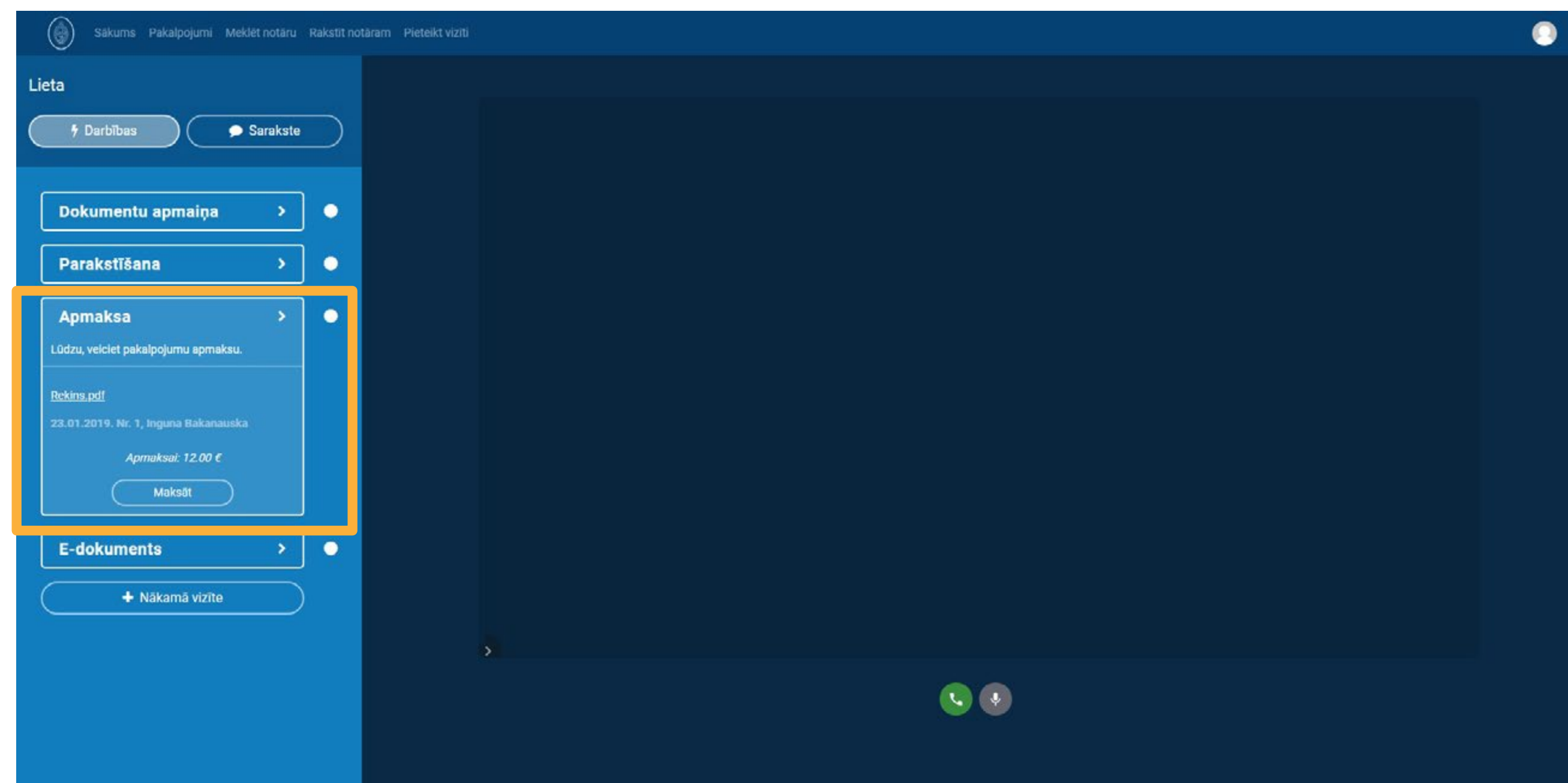


Как получить э-документ?

4

ОПЛАТА

Оплати счет присяжного нотариуса, используя банк-линк с банками или свой интернет-банк



Как получить э-документ?

5

Э-ДОКУМЕНТ

Скачай заверенный присяжным нотариусом э-документ

